



MAILLAGE 94 MEMENTO DE CONNEXION

PROCEDURE POUR AVOIR ACCES AUX FONCTIONALITES DE MAILLAGE NECESSITANT DE SE CONNECTER

(FAMO, travaux de territoires...)

Le Portail Maillage propose différentes informations en accès libre (informations générales sur le territoire, les Maïa, les actualités et évènements, annuaire de services, ...).

D'autres informations/outils sont réservés aux professionnels qui se seront préalablement identifiés en se connectant (FAMO, projets de territoire, annuaire détaillé, ...)

L'accès au site Maillage 94 via l'URL suivante : <https://maillage94.sante-idf.fr>

L'accès aux informations/outils réservés de Maillage se fait via un compte d'accès Maillage/ ENRS

Pour utiliser les fonctionnalités du site via votre compte utilisateur, il est nécessaire de se connecter :



4 possibilités :

- | | |
|--|-----------|
| 1/ Vous avez un compte Maillage | Cf Page 2 |
| 2/ Vous ne savez pas si vous avez un compte Maillage | cf page 3 |
| 3/ Vous avez un compte Maillage mais vous avez oublié votre mot de passe | cf page 4 |
| 4/ Vous n'avez pas de compte Maillage | cf page 5 |
| 4-1/ Vous avez un compte ENRS | cf page 9 |
| 4-2/ Vous ne savez pas si vous avez un compte ENRS | cf page |
| 4-3/ Vous n'avez pas de compte ENRS | cf page |



MAILLAGE 94 MEMENTO DE CONNEXION

1/ Vous avez un compte Maillage

Cliquer sur « Se connecter »

The screenshot shows the Maillage 94 website with a login modal open. The modal has two input fields: 'Mail de connexion à l'ENRS' and 'Mot de passe'. Below these fields are checkboxes for 'Se souvenir de moi' and a link for 'Mot de passe oublié?'. A pink 'Me connecter' button is at the bottom. A blue callout bubble points to the 'Se connecter' button in the top right corner of the website header.

Compléter avec adresse de messagerie professionnelle et mot de passe

Vous êtes connecté via votre compte utilisateur et pouvez accéder à l'ensemble des fonctionnalités





MAILLAGE 94 MEMENTO DE CONNEXION

2/ Vous ne savez pas si vous avez un compte Maillage

Contactez le pilote de la MAIA du territoire où vous travaillez. Elle vous indiquera si votre compte existe et l'adresse de messagerie professionnelle de référence.



MAIA Val de Marne OUEST : maia94ouest@orange.fr

MAIA Val de Marne CENTRE : pilote@maia94centre.fr

MAIA Val de Marne SUD : magdalena.starzak-tomon@aphp.fr

MAIA Val de Marne NORD :

Si votre compte Maillage existe, et que vous avez oublié votre mot de passe, suivez les consignes page 4

Si vous n'avez pas de compte Maillage, suivez les consignes page 8



MAILLAGE 94 MEMENTO DE CONNEXION

3/ Vous avez un compte Maillage mais vous avez oublié votre mot de passe

1/ Cliquer sur « Se connecter »

Se connecter

Mail de connexion à l'ENRS

Mot de passe

☐ Se souvenir de moi

[Mot de passe oublié ?](#)

Me connecter

2/ Indiquez votre messagerie et cliquez sur « mot de passe oublié »

2/ Indiquez votre messagerie et cliquez sur « réinitialiser le mot de passe »

Accueil / DEMANDE DE RÉCUPÉRATION DE MOT DE PASSE

DEMANDE DE RÉCUPÉRATION DE MOT DE PASSE

Demande de récupération de mot de passe

Pour réinitialiser votre mot de passe, vous pouvez utiliser le formulaire ci-dessous. Un e-mail contenant un lien vous permettant de redéfinir votre mot de passe vous sera envoyé.

Nom d'utilisateur

Réinitialiser le mot de passe




MAILLAGE 94 MEMENTO DE CONNEXION

DEMANDE DE RÉCUPÉRATION DE MOT DE PASSE

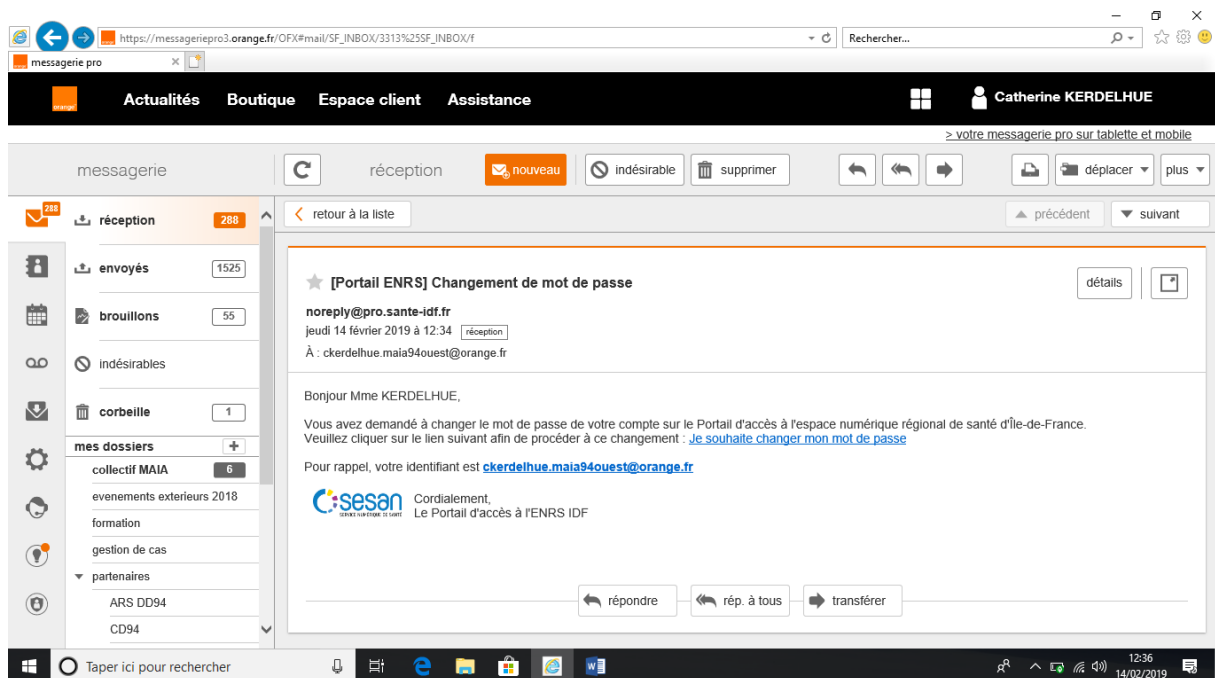
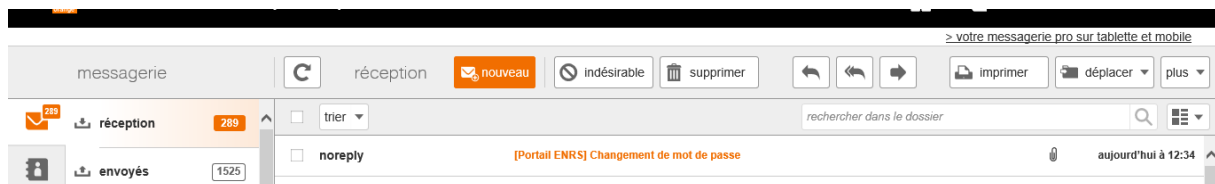
Demande de récupération de mot de passe

Pour réinitialiser votre mot de passe, vous pouvez utiliser le formulaire ci-dessous. Un e-mail contenant un lien vous permettant de redéfinir votre mot de passe vous sera envoyé.

 ckerdelhue.maia94ouest@orange.fr

Vous allez recevoir un mail de l'Espace Numérique Régional de Santé (ENRS) Île de France pour changer votre mot de passe. N'oubliez pas de vérifier vos courriers indésirables si vous ne trouvez pas notre message. Dès que vous aurez saisi votre nouveau mot de passe, vous pourrez vous connecter à Maillage 94.

Réinitialiser le mot de passe





MAILLAGE 94 MEMENTO DE CONNEXION

https://pro.sante-idf.fr/leportal/ResetPassword.aspx?key=cd6838d9-cd43-4d54-b3f2-132bd7302874&resetMode=Simple

Rechercher...

messagerie pro Activation du compte et ch...

Activation du compte et choix du mot de passe

Merci de renseigner tous les champs pour saisir votre nouveau mot de passe.

Identifiant ou n° RPPS pour les professionnels libéraux

Je ne connais pas mon identifiant

Votre mot de passe doit contenir au moins 8 caractères dont une majuscule, une minuscule et un chiffre (les caractères spéciaux acceptés sont _+=<>@&!\$*.,;).

Mot de passe

Confirmez le mot de passe

Vérification

☐ Je ne suis pas un robot

reCAPTCHA

Confidentialité - Conditions

Valider

Mentions légales / Contacts

Taper ici pour rechercher

12:36 14/02/2019

https://pro.sante-idf.fr/leportal/ResetPassword.aspx?key=cd6838d9-cd43-4d54-b3f2-132bd7302874&resetMode=Simple

Rechercher...

messagerie pro Activation du compte et ch...

Activation du compte et choix du mot de passe

Merci de renseigner tous les champs pour saisir votre nouveau mot de p

Identifiant ou n° RPPS pour les professionnels libéraux

Je ne connais pas mon identifiant

Votre mot de passe doit contenir au moins 8 caractères d

caractères spéciaux acceptés sont _+=<>@&!\$*.,;).

Mot de passe

Confirmez le mot de passe

Vérification

☐ Je ne suis pas un robot

reCAPTCHA

Confidentialité - Conditions

Valider

Mentions lég

Taper ici pour rechercher

12:37 14/02/2019



MAILLAGE 94 MEMENTO DE CONNEXION



Activation du compte et choix du mot de passe

Merci de renseigner tous les champs pour saisir votre nouveau mot de passe.

Identifiant ou n° RPPS pour les
professionnels libéraux

ckerdelhue.maia94ouest@orange.fr

[Je ne connais pas mon identifiant](#)

Votre mot de passe doit contenir au moins 8 caractères dont une majuscule, une minuscule et un chiffre (les caractères spéciaux acceptés sont _+=<>@&'!\$*.,;:).

Mot de passe

.....

Confirmez le mot de passe

.....

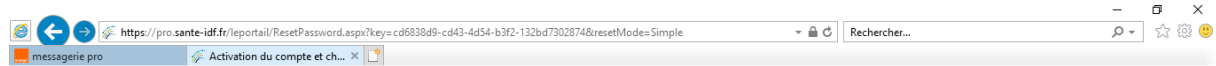
Vérification



Veuillez procéder à la vérification

Valider

[Mentions légales](#) / [Contacts](#)

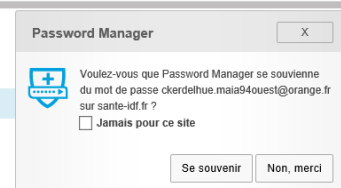


Activation du compte et choix du mot de passe

Votre mot de passe a été changé, vous pouvez maintenant vous identifier.

[Retour à la page de connexion](#)

[Mentions légales](#) / [Contacts](#)



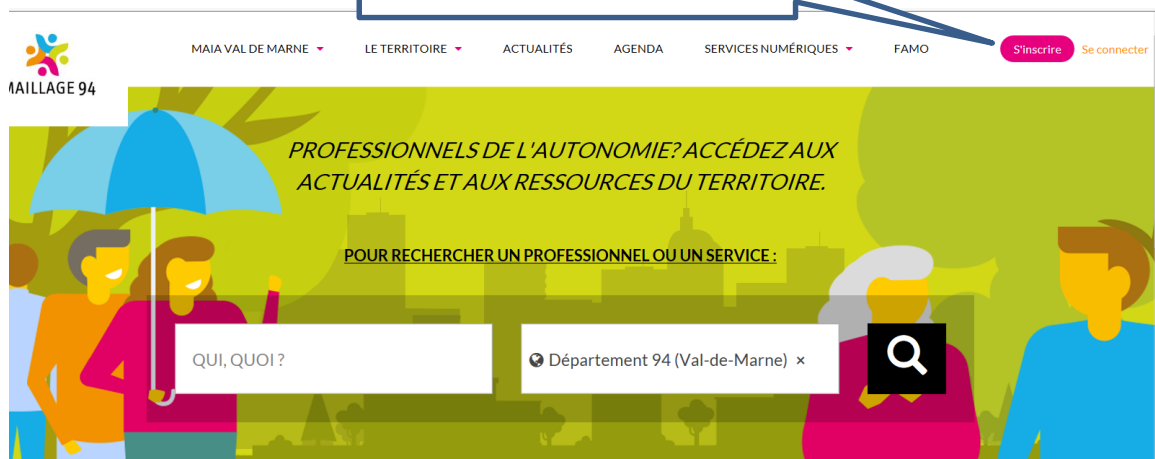
Vous pouvez maintenant reprendre la procédure Page 2



MAILLAGE 94 MEMENTO DE CONNEXION

3/Vous n'avez pas de compte Maillage

Cliquez sur l'onglet « vous inscrire »



Une fenêtre de demande d'inscription s'ouvre

Trois situations possibles :

Vous avez un compte ENRS ¹suivez les consignes page 9
Vous ne savez pas si vous avez un compte ENRS
ou vous avez oublié votre mot de passe ENRS.....suivez les consignes page 9
Vous n'avez pas de compte ENRS.....suivez les consignes page 10

¹ (Espace Numérique Régional de santé) Le Portail de l'ENRS est "La porte d'entrée des Professionnels de Santé vers les services sanitaires et médico-sociaux de SESAN" qui permet d'accéder à plusieurs services portés par SESAN (TERR-eSANTÉ, ROR-IF, ViaTrajectoire, ORTIF,...)



MAILLAGE 94 MEMENTO DE CONNEXION

4-1/ Vous avez un compte ENRS

Cliquez sur l'onglet « Oui »

Remplissez les différents onglets
(Votre identifiant de compte ENRS peut être votre nom si compte ancien ou adresse de messagerie si compte plus récent)

N'oubliez pas de cocher la prise de connaissance et l'accord de la charte ENRS et Cliquez sur « s'inscrire »

Un courriel de confirmation de votre demande d'inscription dans Maillage vous est adressé. Vous êtes averti que votre compte est en attente de validation par l'administrateur Maillage. Simultanément, les pilotes MAIA pourront prendre connaissance sur leur interface Maillage de la notification de votre demande de validation de compte.

Suite à la validation de ce compte par les pilotes MAIA (délai d'une semaine), vous recevrez la confirmation de création de votre compte utilisateur.

4-2/ Vous ne savez pas si vous avez un compte ENRS ou vous avez oublié votre mot de passe ENRS

Vous pouvez contacter la plateforme support de l'ENRS qui vous renseignera.

<https://pro.sante-idf.fr/AutoConnectSSO/Connexion.aspx>

Tél numéro vert : 0805 690 711
Tél numéro (appel local) : 01 83 76 30 31
support.portailpro@sante-idf.fr



MAILLAGE 94 MEMENTO DE CONNEXION

- Si vous disposez d'un compte ENRS, il vous sera indiqué par téléphone votre identifiant ENRS, votre mot de passe pourra être réinitialisé ou vous serez guidé pour le faire. Vous recevrez alors par messagerie la confirmation de votre identifiant et mot de passe. Vous pourrez suivre la procédure d'inscription décrite page 8
- Si vous n'avez pas de compte d'accès ENRS, vous pourrez suivre la procédure d'inscription décrite page 10

4-3/ Vous n'avez pas de compte ENRS

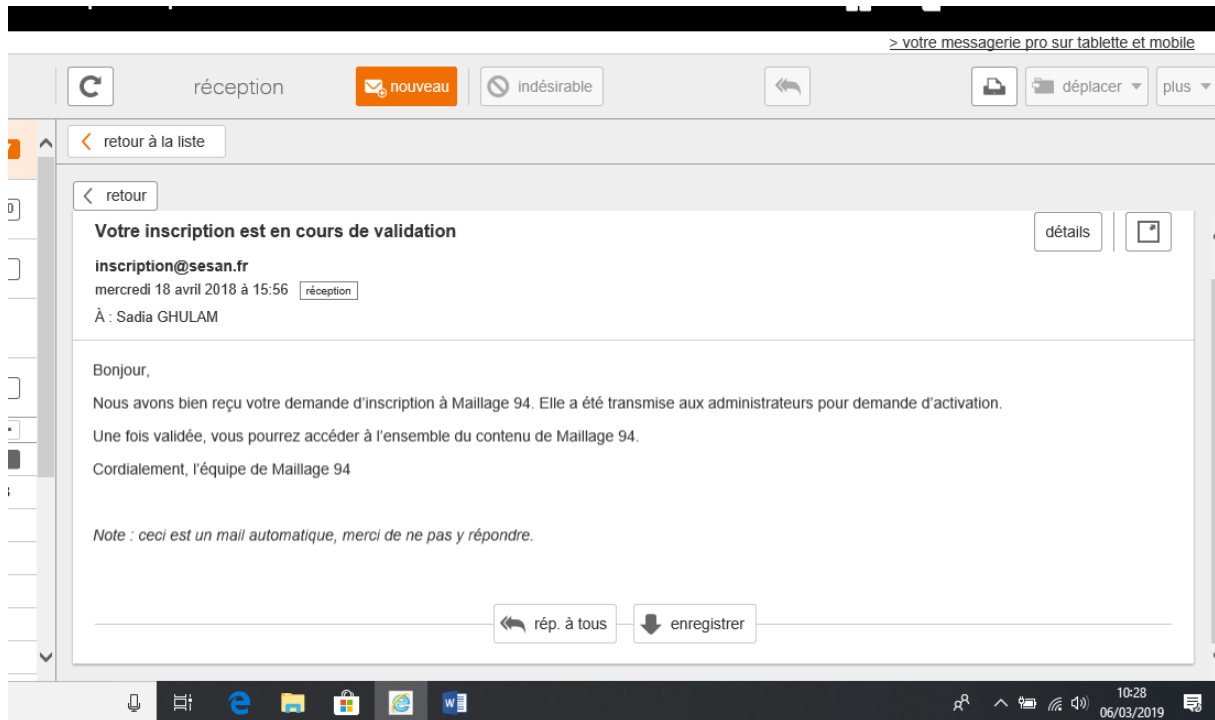
The image shows a screenshot of the 'Inscription' (Registration) form on the MAIA Val de Marne website. The form is titled 'Inscription' and includes a blue information box stating: 'Cette inscription est obligatoire pour accéder aux services de l'Espace Numérique Régional de Santé (ENRS) portés par SESAN. Elle vous permet d'accéder à plusieurs services avec le même identifiant mot de passe.' Below this, there are radio buttons for 'Je dispose déjà d'un compte ENRS' with options 'Oui' and 'Non' (selected). The form fields include: 'Civilité' (Madame/Monsieur), 'Nom', 'Prénom', 'Profession' (dropdown), 'Structure', 'Code postal', 'Téléphone', 'Adresse e-mail', 'Confirmation de l'adresse e-mail', 'Mot de passe', and 'Confirmation de mot de passe'. At the bottom, there is a checkbox for 'J'ai pris connaissance et accepte la charte d'utilisation de l'ENRS' and a 'S'inscrire' button. Callouts with arrows point to specific parts of the form: 'Cliquez sur l'onglet « Non »' points to the 'Non' radio button; 'Remplissez les différents onglets' points to the form fields; 'N'oubliez pas de cocher la prise de connaissance et l'accord de la charte ENRS et Cliquez sur « s'inscrire »' points to the checkbox and the 'S'inscrire' button.

Pour accéder au site vous devez en préalable confirmer votre compte ENRS (en cliquant sur le lien que vous aurez reçu par mail)



MAILLAGE 94 MEMENTO DE CONNEXION

Un courriel de confirmation de votre demande d'inscription dans Maillage vous sera adressé.



Simultanément, les pilotes MAIA pourront prendre connaissance sur leur interface Maillage de la notification de votre demande de validation de compte.

Suite à la validation de ce compte par les pilotes MAIA (délai d'une semaine), vous recevrez la confirmation de création de votre compte utilisateur.